







Formation Manipulation des Extincteurs

-  Présentiel
-  3 Heures
-  10 personnes max
-  Nous contacter

PUBLIC

Toute personne souhaitant apprendre à utiliser un extincteur.
Tout salarié en entreprise ou un établissement recevant du public.

LIEU

Intra
Lieu : Dans vos locaux

Inter :
Lieu : 1505 Allée Val Guiers - 73330 Belmont Tramonet
Nous consulter

PROFIL DU FORMATEUR

Formateur qualifié et compétent avec une expérience professionnelle en sécurité correspondantes au domaine de formation.

PRE-REQUIS PEDAGOGIQUES

Aucun

🎯 OBJECTIFS DE LA FORMATION

La formation utilisation d'extincteurs est obligatoire pour les entreprises selon l'article R4227-28 du Code du Travail (L'employeur prend les mesures nécessaires pour que tout commencement d'incendie puisse être rapidement et efficacement combattu dans l'intérêt du sauvetage des travailleurs.).

La formation à l'utilisation et manipulation d'extincteur permet de développer la capacité d'analyse et de réactivité des personnels, dans le but d'éteindre les différentes classes de feu avec les extincteurs appropriés à diverses situations.

Recyclage annuel préconisé

🔧 OBJECTIFS PÉDAGOGIQUES

- Respecter et appliquer les pratiques relatives à la lutte contre les débuts de feu
- Utiliser les moyens de première intervention

☰: CONTENU

- Théorie

Consignes de sécurité de l'établissement,

Triangle du feu,

Principales causes de feu,

Classes de feux (Classe A : feux secs, Classe B : feux gras, Classe C : feux de gaz, Classe D : feux de métaux, Classe F : Feux d'huiles et graisses),

Agents extincteurs (eau, eau + additifs, poudre, dioxyde de carbone (CO₂), mousse, hydrocarbures halogénés (halons)),

Manipulation d'un extincteur,

Modes et procédés d'extinction,

Mode d'emploi de différents types d'extincteur et caractéristiques techniques (extincteur portatif, extincteur mobile, extincteur fixe).

N.B : Remise d'un document de synthèse à chaque participant

- Pratique

Manipulation des différents types d'extincteurs sur feux réels,

Comment utiliser un extincteur,

Travaux pratiques d'extinction sur les trois principales classes de feux,

Intervention individuelle sur feux de classe A, B, C, F.

▶ MOYENS ET SUPPORTS PÉDAGOGIQUES

- Vidéoprojecteur
- Bac à feu écologique
- Extincteurs

📄 MODALITÉS D'ÉVALUATION ET DE SUIVI

Evaluation formative par le formateur tout au long de la formation.

→] MODALITÉS & DÉLAIS D'ACCÈS À LA FORMATION

En amont de la contractualisation, un entretien téléphonique permettra :

- D'analyser les besoins et d'ajuster le contenu aux profils et situations des stagiaires.
- De vérifier les prérequis.
- D'identifier les situations de handicap nécessitant des adaptations.

Dates et horaires des prochaines sessions : Nous contacter

→] ACCESSIBILITE AUX PERSONNES EN SITUATION DE HANDICAP

Conformément à la réglementation (loi du 11 Février 2005 et Articles D.5211-1 et suivants du code du travail), SécuPFormations s'engage à répondre aux besoins particuliers des stagiaires en situation de handicap en proposant des aménagements en termes de durée, rythme, méthodes et supports pédagogiques...).

Le cas échéant, l'organisme de formation pourra mobiliser des compétences externes (Centre de Ressources Formation Handicap, P.A.S AGEFIPH-FIPHFP) et les ressources AD HOC (ACCEA, EPATECH,..) pour la recherche de solutions permettant l'accès aux formations.

CONTACT

SécuPFormations

Sonia PERRU

Directrice

soniperru@secupformations.com

06.25.54.51.47

SécuPFormations – 1505 Allée Val Guiers 73330 BELMONT TRAMONET – 06.25.54.51.47 – soniaperru@secupformations.com –
www.secupformations.com

SIRET : 98081778700016 – RCS Chambéry – Code APE 85.59A

Déclaration d'activité enregistrée sous le numéro 84730280673 auprès du préfet de région Auvergne Rhône Alpes

Autorisation CNAPS : FOR-073-2029-07-17-20240938885 – Agrément préfectoral : 73.15

Version
09/02/2024