







Formation Evacuation Incendie (Exercice)

-  Présentiel
-  2 heures
-  12 personnes max
-  Nous contacter

PUBLIC

Tout le personnel de l'entreprise, sans distinction de poste.

LIEU

Intra
Lieu : Dans vos locaux

PROFIL DU FORMATEUR

Formateurs certifiés en sécurité incendie, possédant une expérience pratique et pédagogique avérée.

PRE-REQUIS PEDAGOGIQUES

Aucun

🎯 OBJECTIFS DE LA FORMATION

Cette formation vise à sensibiliser et former les participants, responsables de la prévention des risques incendie, aux principes de propagation du feu.

Elle leur apporte toutes les compétences nécessaires pour maîtriser pleinement la gestion des évacuations en cas d'incendie au sein de l'établissement.

- Règlementation : Code du travail Art. R.4227-39 : «... le personnel apprend à reconnaître les caractéristiques du signal sonore d'alarme général, à se servir des moyens de premier secours et à exécuter les diverses manœuvres nécessaires. Ces exercices et essais périodiques doivent avoir lieu au moins une fois tous les six mois. »

🎯 OBJECTIFS PÉDAGOGIQUES

- Connaître les consignes de sécurité et les procédures d'évacuation.
- Savoir réagir en cas d'alarme incendie.
- Apprendre à guider et encadrer les personnes lors de l'évacuation.
- Connaître les points de rassemblement et les rôles de chacun.

☰: CONTENU

Partie théorique (1 heure)

1 -Objectif de la prévention

- Importance de la prévention des incendies.

2- Le triangle du feu

- Composants nécessaires pour qu'un feu se déclenche.

3- Les classes de feux

- Différents types de feux et comment les combattre.

4- Règles essentielles de l'évacuation d'un bâtiment

- Procédures de base pour évacuer en toute sécurité.

5- Missions du chargé d'évacuation

- Rôles et responsabilités des personnes en charge de l'évacuation.

6- Modalités de l'alarme, de l'alerte et de la mise en sécurité

◦ Procédures à suivre dès le déclenchement de l'alarme.

7- Signalisation, balisage, consignes et plan d'évacuation

◦ Comprendre et interpréter la signalisation et les plans.

Partie pratique (1 heure)

1- Visite de l'établissement et reconnaissance des itinéraires

◦ Parcours des itinéraires d'évacuation.

◦ Repérage des signalisations, balisages et consignes.

2- Exercice d'évacuation simulé

◦ Simulation d'une évacuation en conditions réelles.

◦ Analyse des comportements et retour d'expérience.

▶ MOYENS ET SUPPORTS PÉDAGOGIQUES

• Plans d'évacuation de l'entreprise.

📄 MODALITÉS D'ÉVALUATION ET DE SUIVI

Attestation de stage

→] MODALITÉS & DÉLAIS D'ACCÈS À LA FORMATION

En amont de la contractualisation, un entretien téléphonique permettra :

- D'analyser les besoins et d'ajuster le contenu aux profils et situations des stagiaires.
- De vérifier les prérequis.
- D'identifier les situations de handicap nécessitant des adaptations.

Dates et horaires des prochaines sessions : Nous contacter

→] ACCESSIBILITÉ AUX PERSONNES EN SITUATION DE HANDICAP

Conformément à la réglementation (loi du 11 Février 2005 et Articles D.5211-1 et suivants du code du travail), SécuPFormations s'engage à répondre aux besoins particuliers des stagiaires en situation de handicap en proposant des aménagements en termes de durée, rythme, méthodes et supports pédagogiques...).

SécuPFormations – 1505 Allée Val Guiers 73330 BELMONT TRAMONET – 06.25.54.51.47 – soniaperru@secupformations.com –
www.secupformations.com

SIRET : 98081778700016 – RCS Chambéry – Code APE 85.59A

Déclaration d'activité enregistrée sous le numéro 84730280673 auprès du préfet de région Auvergne Rhône Alpes

Autorisation CNAPS : FOR-073-2029-07-17-20240938885 – Agrément préfectoral : 73.15

Le cas échéant, l'organisme de formation pourra mobiliser des compétences externes (Centre de Ressources Formation Handicap, P.A.S AGEFIPH-FIPHFP) et les ressources AD HOC (ACCEA, EPATECH,..) pour la recherche de solutions permettant l'accès aux formations.

CONTACT

SécuPFormations

Sonia PERRU

Directrice

soniperru@secupformations.com

06.25.54.51.47

Version

11/06/2024